


SICO ROLL N' SET *Die Beste der Aufführungsbühnen*

3



Schnelle Aufstellzeit:

- 4 erfahrene Personalmitglieder können eine Bühne mit den Abmessungen 12.2 m x 19.5 m (40' x 64') in weniger als 30 Minuten aufstellen (60 Minuten mit Zubehör), wodurch Arbeitskosten für viele Jahre eingespart werden. Die Roll N' Set Bühne kann sogar noch schneller weggeräumt werden.

Einfache Handhabung:

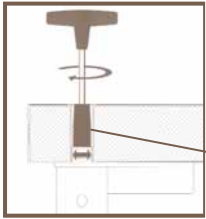
- Decks müssen nicht angehoben werden: Vier Decks mit den Abmessungen 1.2 m x 2.4 m (4' x 8') werden direkt auf jedem Mobilrahmen aufbewahrt; 12 m² (128 sq.ft) Bühnengröße pro Teil! Das Personal muss die Decks einfach nur aufschieben. Diese zeitsparende Einrichtung eliminiert das Anheben der Decks während des Aufbaus.

Einfache Höhenverstellung:

- Durch die exklusive Auto-Lift Einrichtung kann die Bühnenhöhe durch die Verwendung eines elektrischen Bohrers ohne vorheriges Abnehmen der Decks angehoben oder abgesenkt werden. (Besondere Elektroborepacks werden mit der Bühne mitgeliefert).

EXKLUSIV VON SICO!

Durch ausdehnbare Gummidichtungen, die sich unten an jedem elastischen Bolzen befinden, können die Decks am Rahmen befestigt werden.



EXKLUSIV VON SICO!

Mit den universellen Bolzenverbindungsstücke können 1, 2, 3 oder 4-wegige Verbindungen erstellt werden. Sie verschieben sich nie und dadurch können die Bühnenteile überall aufgestellt werden. Durch ausdehnbare Gummidichtungen, die sich unten an jedem elastischen Bolzen befinden, können die Decks am Rahmen befestigt werden.

EXKLUSIV VON SICO!

Verstellbare Schieber erlauben minimale Höhenverstellung.


EXKLUSIV VON SICO!

Verbindungsstangen werden direkt am Rahmen aufbewahrt.

**Qualitätssystem auf
ISO 9001:9002
eingetragen.**

EXKLUSIV VON SICO!

Mit den bequemen Fusspedalen kann die Bühne einfach auf robuste Rollen gehoben werden, so dass komplette Bühnenteile ohne Auseinanderbau an einen anderen Ort aufgestellt werden können.



Vielseitiger Betrieb:

- Komplette Bühnenteile können ohne Auseinanderbau an einem anderen Ort aufgestellt werden! Die Bühnenteile können einfach durch Fusspedale auf über grosse Rollen aufgesetzt oder heruntergehoben werden.

Solide Befestigung:

- Die elastischen Bolzenverbindungsstücke garantieren eine schnelle und solide Befestigung zwischen den Decks und den Rahmen ohne lose Teile oder Lochstopfen.

Wende-Decks:

- Wende-Decks haben entweder einen widerstandsfähigen Teppichbelag oder einen feuerfesten schwarzen Vinylbelag.

Lagerung:

- Die Roll N'Set Bühnenteile können schnell zusammengeklappt und in oder aus Ihrem Lagerraum hinein oder herausgerollt werden. Es werden keine Deckpaletten oder Lager Caddies benötigt, wodurch an Geld und Lagerraum eingespart wird. Zusammengeklappte Roll N'Set Bühnenteile dienen als mobile Klapp Caddies für die Decks. Abgestellte sind so ausgelegt, dass Gabelstapler benutzt werden können.

Anheberkonfigurationen:

- Es können optionale Verbindungsstücke verwendet werden, um eine gestaffelte Sitzanhebekonfiguration zu erstellen.

Zubehör:

- Verstellbare Treppenteile, Rampen, Schutzgeländer, Schutzgeländerabdeckungen, Verkleidungen, Hintergründe und Publikumsschutzschranken (siehe Seite 10 & 11).




EXKLUSIV VON SICO!

- Die mehrschichtige Konstruktion der Decks eliminiert das ärgerliche Trommeln.
- Die Löcher in den Ecken des Decks gehen ganz durch und erleichtern dadurch das visuelle Ausrichten der elastischen Bolzen auf einem Rahmen.
- Klettverschlüsse, die um jedes Deck herumlaufen, gestatten die schnelle und leichte Befestigung von Bühnenverkleidungen ohne Klips oder Stecknadeln.

EXKLUSIV VON SICO!

Alle Betriebsteile werden zur leichteren Erkennung leuchtend Gelb angestrichen.




Roll N'Set Bühne in der Arena Schloss Trier, Deutschlands ältester Stadt.



Grosse Offerräume unter den Decks sind zum Verlegen von Kabeln oder bühnenseitiger Lagerung ideal.

Sico bietet gebührenfreie Raumanalysezeichnungen an, mit denen genaue Grundrisse Ihres Veranstaltungsraums mit der entsprechenden Anzahl an Bühnen und Bühnenzubehör veranschaulicht werden können.

Eine Bühne mit den Abmessungen 19,5 m x 12,2 m (64' x 40') kann mit nur 18 Rahmen aufgestellt werden.



244 cm x 244 cm (8'x8') Bühnenteile bestehen aus zwei 122 cm x 244 cm (4'x 8') "Venue Maker"-Decks, 122 cm bis 183 cm (48" bis 72") Höhe 107 cm bis 153 cm (42" bis 60") Höhe 92 cm bis 137 cm (36" bis 54") Höhe 100 cm bis 160 cm (39" bis 62") Höhe

Roll N'Set Bolzenverbindungsstücke werden für jedes Rahmenteil verlangt.